

Defensa



FONDETEC[®]
DEFENSA INTEGRAL GRATUITA

Boletín Semanal

CED 2024-01

03 de enero de 2023

DATOS

ESTADÍSTICOS - Activos



5.563
1. SOLICITUDES

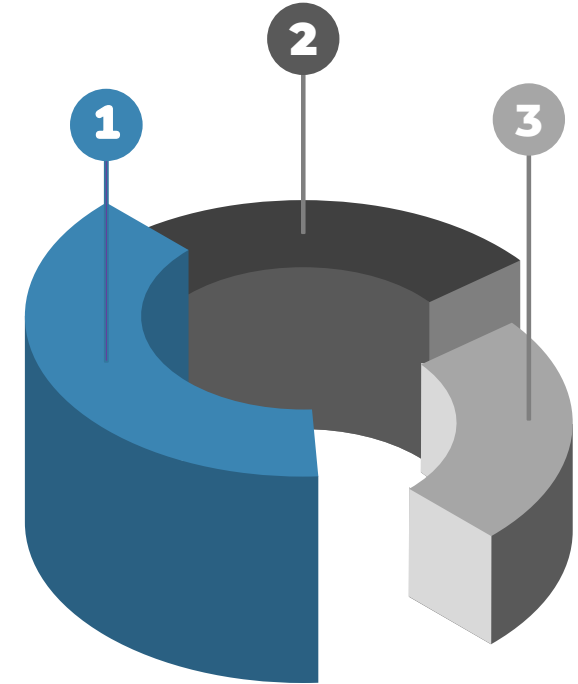


4.510
2. USUARIOS



3.526
3. PROCESOS

PP.L.: 63



USUARIOS POR FUERZA



68.8%

3.101
EJÉRCITO NACIONAL



29.7%

1.343
POLICÍA NACIONAL



1.2%

54
ARMADA NACIONAL

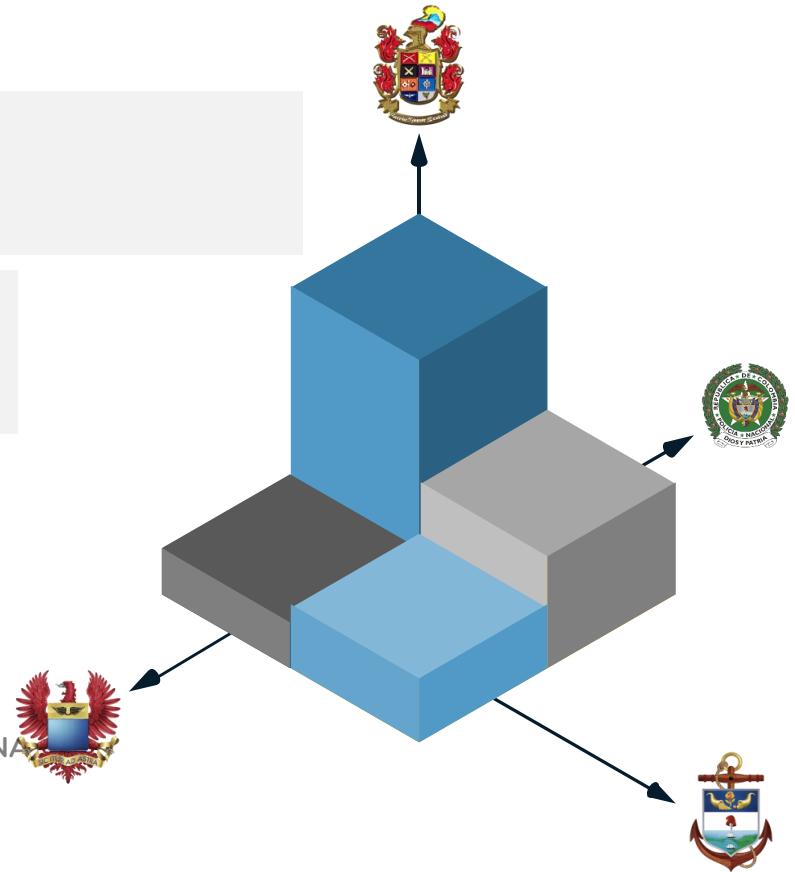


0.3%


12
FUERZA AEROSPACIAL COLOMBIANA



PROCESOS POR FUERZA



* 12 procesos tienen usuarios de más de dos Fuerzas



PROCESOS POR JURISDICCIÓN

JEP
JURISDICCIÓN ESPECIAL PARA LA PAZ

2.073

JEP

58,8 %



828

J.P.M

23,5%



487

PENAL

13,8 %



138

DISCIPLINARIA

3,9 %



Usuarios JEP:
2.280

CARGAS DEFENSORIALES POR REGIÓN



DEFENSORES



SOLICITUDES



USUARIOS



PROCESOS

REGIÓN

I

1

213

185

138

II

3

440

370

275

III

7

788

641

468

IV

8

837

713

595

V

28

2.744

2.102

1.776

VI

4

541

499

274

Totales

51

5.563

4.510

3.526

Incluye defensores de etapas previas

REGIONES

I Atlántico, Magdalena, La Guajira.

II Bolívar, Sucre, Córdoba, Cesar.

III Norte de Santander, Santander, Arauca.

IV Antioquia, Chocó, Caldas, Risaralda, Quindío.

V Bogotá D.C., Meta, Cundinamarca, Tolima
Huila, Caquetá, Amazonas, Vaupés, Boyacá,
Casanare, Guaviare, Vichada, Guainía.

VI Valle del Cauca, Cauca, Nariño, Putumayo.

Algunos usuarios y procesos pueden ser atendidos por abogados de más de una región.

CONTACTO FONDETEC





Defensa